


# MISSION | 2021



**BOKSLUTSKOMMUNIKÉ FÖR 2021**

# 2021 i sammandrag

**1003**  
Nettoomsättning  
(MSEK)

**44,2<sup>\*2)</sup>**  
Justerat rörelse-  
resultat (MSEK)

**540**  
Medarbetare

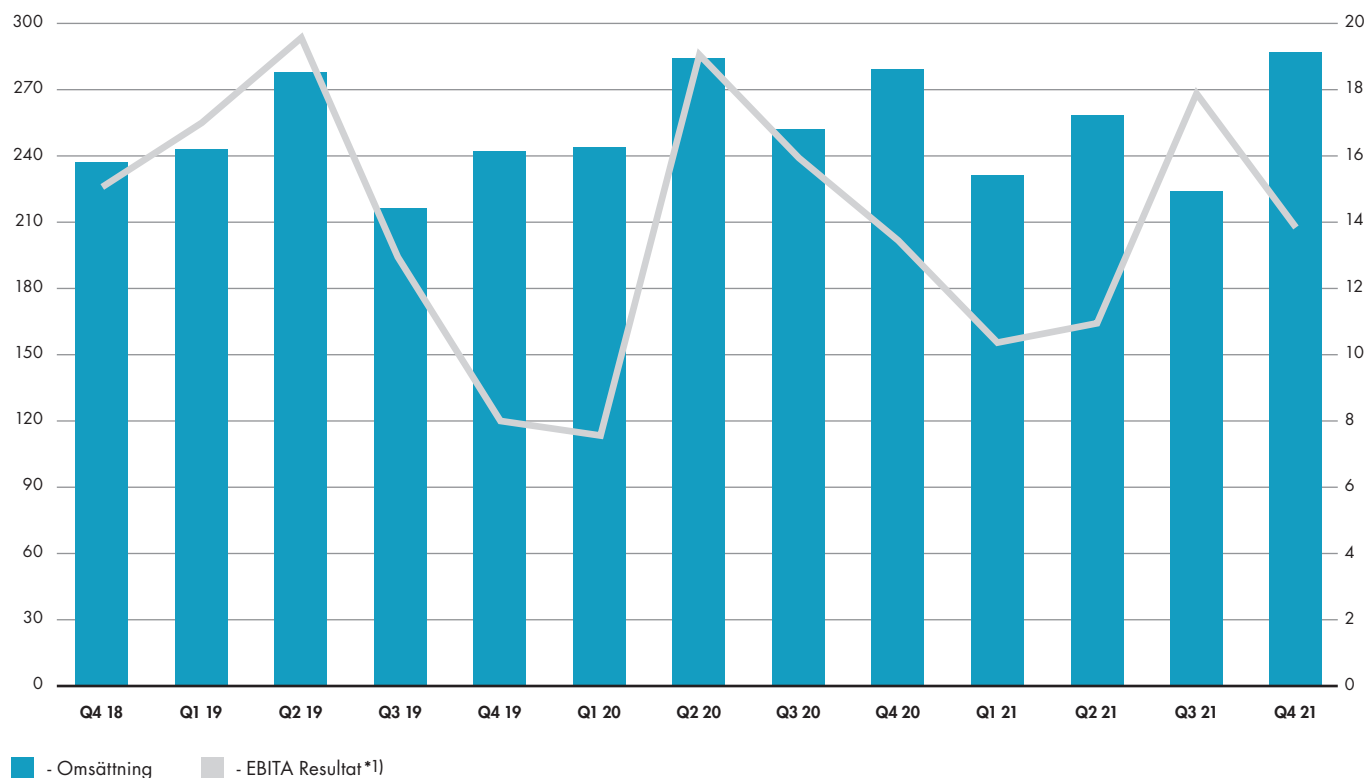
## Q4 (1 OKTOBER - 31 DECEMBER 2021)

- Nettoomsättningen uppgick till 287 MSEK (279)
- EBITA<sup>\*1)</sup> resultatet uppgick till 13,8 MSEK<sup>\*2)</sup> (13,4)
- Justerat rörelseresultatet uppgick till 11,7 MSEK<sup>\*2)</sup> (10,6)
- Soliditet 39% (52%)
- Vinst per aktie före utspädning -0,99 SEK (0,89)
- Vinst per aktie efter utspädning -0,99 SEK (0,89)

## TOLV MÅNADER (1 JANUARI - 31 DECEMBER 2021)

- Nettoomsättningen uppgick till 1003 MSEK (1059)
- EBITA<sup>\*1)</sup> resultatet uppgick till 52,7 MSEK<sup>\*2)</sup> (56,1)
- Justerat rörelseresultatet uppgick till 44,2 MSEK<sup>\*2)</sup> (47,5)
- Soliditet 39% (52%)
- Vinst per aktie före utspädning -0,49 SEK (5,12)
- Vinst per aktie efter utspädning -0,49 SEK (5,15)

## OMSÄTTNING & EBITA RESULTAT<sup>\*1)</sup> (MSEK)




\*1) EBITA - rörelseresultat med justering för goodwillavskrivningar

\*2) Redovisning exklusive Enedos påverkan på EBITA och rörelseresultat med -33,7 MSEK för helår 2021 resp -24,1 för Q4 2021 för att få jämförbarhet med tidigare perioder

VD har ordet

# Ökad ordergång



I en ökande takt lägger våra befintliga och nya kunder alltmer order hos oss. Ordergång och orderbok har varit på väldigt bra nivå. Försäljningen under kvartalet var den högsta någonsin med en omsättning på 287 MSEK (279). Som ett resultat blev vår organiska tillväxt under perioden, exkluderat valutapåverkan, 2%. Problemen med försörjning av komponenter leder till minskad omsättning motsvarande minst 15 MSEK. Rörelseresultatet justerat för innehavet i Enedo, efter återläggning av goodwillavskrivningar (EBITA), uppgick till 13,8 MSEK (13,4) vilket motsvarar en marginal på 4,8% (4,8%). Under perioden har resultatet belastats med kostnader av engångskaraktär om 1,4 MSEK hänförligt till reservering för arbetsbefriad personal i Borås. Vi har belastat resultatet med 1,2 MSEK för en nedskrivning av värdet på aktier i Stalkit AS. Värdet är nu nedskrivet till noll.

Utmaningarna med försörjning av komponenter, tillsammans med att vi har hög orderbacklogg för Q1, gör att lager och leverantörsskulder ökar ytterligare. Till del finansieras vårt ökande lager av kunder som kräver extra säkerhet genom förskott. Förskott från kunder uppgick till 20 MSEK. Kundfordringar ökar också till följd av den ökade omsättningen. Sammantaget ger det ett kassaflöde från den löpande verksamheten på 15,7 MSEK.

Vi har genomfört en rad strukturella förändringar. Med flytten av produktion från Borås till Tallinn är ambitionen att på sikt få en mer diversifierad kundstruktur med en högre förädlingsgrad. På samma sätt är produktion med lägre förädlingsgrad bättre lämpad att tillverkas i Tallinn. Dessvärre har projektet dragit ut på tiden på grund av maskinleveransförsejningar. Planen är nu att projektet helt avslutas under Q2.

Vi sammanför ansvaret för verksamheten i Borås och Malmö. Tanken är att vi i ännu högre grad ska kunna utvinna det bästa av närhet till kunderna samtidigt som vi kan dra fördelarna av den lite större organisationen. Detsamma gäller när vi sammanför ansvaret för Västerås och Stockholm. Vi har också förstärkt supply chain management.

För att skapa tydlighet lägger vi våra utvecklingsresurser i ett eget affärsområde som kommer att lanseras under Q1. Vi har också slutfört en rad rekryteringar både centralt och ute i bolagen för att kunna hjälpa våra nya och befintliga kunder ännu bättre.

## Enedo

Arbetet med omstruktureringen av Enedo pågår och går nu in i ett slutskede. Det har varit en utmanande tid att åstadkomma de kostnadsminskningar som krävs. Förlusterna från den löpande verksamheten tillsammans med kostnader för neddragningarna gör att vår andel av Enedos resultat, inklusive goodwill avskrivningar för andra halvåret 2021, uppgår till -24,1 MSEK.

## Förvävsaktiviteter


I januari kunde vi med glädje presentera vårt senaste förvärv, MLB Electronics. Ett välskött bolag bara 8 km från vår egen fabrik i Lohja, Finland. Vi har haft kontakt med ägarfamiljen till och från de senaste tre åren. Pekka Vayrynen, VD Inission Lohja, tog över ansvaret för MLB Electronics direkt vid tillträdet. Det finns alla möjligheter för dessa två bolag att samarbeta och utvinna synergier. På sikt är målet samlokalisering och fusion. Vi letar nya och underhåller gamla kontakter med avsikt att kunna göra fler förvärv frampå. Det råder högkonjunktur även för bolagsaffärer. Vi tackar därför nej till affärer på grund av i vårt tycke för höga värderingar.

## Framtiden

Visibiliteten och orderläget har aldrig varit bättre. Några av våra fabriker övergår gradvis från att vara helt komponentstyrda till att också vara kapacitetsstyrda beträffande hur mycket vi kan producera och sälja. Det är glädjande då vi kan påverka kapaciteten i en helt annan utsträckning. Inission är med sin positionering; närhet, flexibilitet och prestanda väl rustat för framtiden. Gällande Covid-19 är vi optimistiska och tror på ett normalläge under första halvåret.

Fredrik Berghel, verkställande direktör  
Inission AB. Karlstad 24 februari 2022

## Väsentliga händelser



### PERIODEN OKTOBER-DECEMBER 2021

Efter att ha varit Inissions tillförordnade VD och Koncernchef sedan i september beslöt sig Inissions styrelse för att i oktober utse Fredrik Berghel till bolagets ordinarie VD och Koncernchef. Fredrik Berghel är en av Inissions två huvudägare och har tidigare arbetat som VD för bolaget.

Med anledning av omställningsprojektet på Inission Borås utsågs i november Carl Lidén som ny VD. Med Carl vid rodret kan verksamheten långsiktigt bygga vidare utifrån den nya strategin. Carl är också VD för Inission Malmö.

Under december, efter att ha varit en del av Inission sedan 2018, bytte norska Simpro AS namn. Med stort kundfokus och lång erfarenhet av skräddarsydda tillverknings- och logistiktjänster för kompletta elektroniska produkter lanserades Inission Løkken AS på den norska marknaden. Med Inissions totala erbjudande kommer Inission Løkken att kunna förbättra sitt service- och produktutbud till sina befintliga kunder, bredda sin kundbas och komma in på nya marknader.

Den andra december meddelade Enedo, i vilket Inission AB är den största aktieägaren, att bolaget fått ett positivt kreditbeslut för ett lån på 5 MEUR. Ett av lånets säkerhetsvillkor var att Inission ställde en garanti för nämnda

lånebelopp. Senare beviljades Inission AB permanent undantag från anbudsplikten avseende Enedo. Det innebär att om Inission skulle bli skyldig att betala lånet har Inission rätt att kräva nämnda belopp av Enedo. Om Enedo inte kan betala är Inission undantagen från anbudsplikten. Då konverteras lånet till aktier och ökar Inissions ägarandel och röstandel i Enedo från nuvarande 49,6% till 72,1%.

### EFTER PERIODENS UTGÅNG

I januari 2022 tecknade Inission AB, genom sitt helägda dotterbolag Inission Lohja Oy, ett avtal om att förvärva 100% av MLB Electronics Oy. MLB är en av Finlands mest erfarna kontraktstillverkare och har ett brett utbud av tjänster genom hela tillverkningsprocessen. Förvärvet breddar Inissions portfölj och stärker positionen och närvaron i Finland.

Inission stärker fokus och erbjudande inom utvecklingstjänster av elektronik. Därav kommer ett nytt affärsområde att växa fram inom Inission. Den nya verksamheten leds av Inission Västerås tidigare VD Johan Swärd som från första februari helt övergick till affärsområdeschef för utveckling inom Inission. Samtidigt tillträdde Christian Löfgren, nuvarande VD för Inission Stockholm, också som ny VD för Inission Västerås.

Inission Malmö AB tecknade ett betydande tillverkningsavtal med en dansk global ledare inom Audio och Kommunikation. Affären sträcker sig över fem år och omfattar ett totalåtagande av tillverknings-tjänster inklusive logistik och materialhantering. I affären ingår även samarbete inom utveckling och test. Produktion av befintlig generation är startad och uppgick 2021 till ca 10 MSEK. Tillsammans med nästa generations produkter, som är under industrialisering, uppskattas omsättningen hamna på 50 MSEK per år.

Inission Stockholm ingick avtal med ett stort svenskt industribolag om att för eftermarknadsbehov producera och verifiera elektroniska produkter för motorkontroll. Inissions kompetens inom området och koncernens styrka var avgörande i utvärderingsprocessen. Avtalet är värt cirka 10 MSEK och är en inbrytningsaffär som kan leda till mer affärer.

Inissions vice VD Håkan Rååd tog över ansvaret för gruppens Supply Chain Management. Håkan har arbetat som VD inom Inission i åtta år och har lång erfarenhet av att arbeta med ledning och strategisk utveckling inom Supply Chain.

## Kommentarer

### RESULTATRÄKNINGEN Q4 2021 (KSEK)

**Koncernen:** Omsättningen i kvartalet uppgick till 287 269 (278 956). Detta innebär att exklusive valutapåverkan (2 218) hamnar den organiska tillväxten på 2,2% för kvartalet. Övriga rörelseintäkter 1 235 (1 711) avser främst valutaeffekter och hyresintäkter.

Kostnaden för råvaror och förnödenheter, tillsammans med lagerförändringen i kvartalet, uppgår till 166 657 (163 187), en ökning med 2,1%. Materialandelen, med beaktande av lagerförändringen, landar på en lägre nivå jämfört med föregående år 58,0% (58,5%). Övriga externa kostnader uppgår för perioden till 31 231 (28 930), en ökning med 8,0% främst beroende på en ökning av inhyrd personal för att klara volymökningen och ökade IT-kostnader. Personalkostnaderna uppgår till 71 889 (68 864), en ökning med 4,4% främst beroende på engångskostnader för strukturförändring i Borås.

Avskrivningar av anläggningstillgångar har minskat något till 4 366 (4 462). Resultatandelen från Inissions investering i intressebolaget Enedo påverkar kvartalets rörelseresultat med -24 132 (varav -1 466 avser Goodwill avskrivning) respektive -33 654 (varav -2 200 avser Goodwill avskrivning) för helåret 2021. Sammantaget ger detta ett rörelseresultat för koncernen på -12 387 (10 609), i jämförbara tal är rörelseresultatet 11 745 justerat för Enedo.

Resultat efter finansiella poster blev -14 965 (8 330), i jämförbara tal är resultatet 9 167 justerat för Enedo. Periodens resultat påverkades av nedskrivningen i aktierna i StalkIT med -1 194 till värdet 0. Total nedskrivning av aktierna 2021 uppgår till -5 323.

**Moderbolaget:** Med syfte att minska valutapåverkan köper Inission AB löpande terminer i US dollar. Bolaget valutasäkrar upp till 60% av koncernens framtida nettoutflöde. Vid valutasäkring omvärderas säkringsinstrumenten, vid förändrade valutakurser, till balansdagens kurs. En positiv värdering tas dock inte upp som en tillgång utifrån de redovisningsregler som följs. Värdet av dessa terminer var vid kvartalsskiftet positivt med 131.

### BALANSRÄKNINGEN 31 DECEMBER 2021 (KSEK)

Goodwill har efter avskrivningar och justeringar minskat till 24 781 (33 180). Det totala värdet av materiella anläggningstillgångar har ökat till 79 074 (63 618) relaterat till investeringar i produktionsutrustning minskat med avskrivningar. Finansiella anläggningstillgångar har ökat till 38 062 (7 290), relaterat till investeringen i intresseandelar i Enedo.

Varulagret uppgår till 326 165 (211 415), vilket är en ökning med 54% mot samma period föregående år relaterad till komponentbristsituationen, ökad omsättning och stor orderbacklogg. Kortfristiga fordringar har ökat till 209 497 (159 496), helt relaterat till ökad kundfakturavolym. Totala tillgångar ökade därmed till 681 108 (522 592).

Summa eget kapital uppgår till 264 631 (268 789) med en soliditet på 39% (52%). Långfristiga skulder har ökat något till 60 796 (58 137). Förändringen beror i huvudsak på gjorda amorteringar samt ett nytt förvärvslån för förvärvet av aktierna i Enedo. Kortfristiga skulder uppgår till 344 073 (184 938). Förändringen är till största delen hänförlig till ökad leverantörsskuld, ökat nyttjande av checkräkningskredit, ökad fakturabelåningskredit och förskott från kunder.

<b>FINANSIELL STÄLLNING (KSEK)</b>	<b>31 DEC 2021</b>	<b>30 SEP 2021</b>	<b>31 DEC 2020</b>
Likvida medel vid periodens slut	0	0	44 267
Utnyttjad checkräkningskredit	-42 305	-56 944	0
Långfristiga skulder, räntebärande	-43 504	-48 109	-50 562
Långfristiga skulder, leasing	-17 292	-6 364	-7 575
Kortfristiga skulder, räntebärande	-5 044	-2 938	-6 450
Kortfristiga skulder, leasing	-3 711	-1 617	-1 609
Fakturabelåningskredit	-33 134	-17 818	-9 257
<b>Nettokassa (+) / Nettoskuld (-)</b>	<b>-144 989</b>	<b>-133 790</b>	<b>-31 185</b>
Nettokassa (+) / Nettoskuld (-) exkl leasing	-123 986	-125 809	-22 001
Outnyttjad checkräkningskredit	32 695	18 056	75 000
Total checkräkningskredit	75 000	75 000	75 000
Eget kapital	265 469	282 250	269 543
Balansomslutning	681 108	639 574	522 592
Soliditet (%)	39%	44%	52%

### Uppgifter om moderbolaget

Moderbolaget Inission AB är helt inriktat på ledning och utveckling av koncernen. Moderbolagets omsättning utgörs, så gott som uteslutande av försäljning av förvaltningstjänster till dotterbolagen. Några inköp från dotterbolagen förekommer inte i nämnvärd omfattning.

### Transaktioner med närstående

Huvudägarna har en total inlåning om 12 MSEK samt en outtagen ränta om 1,0 MSEK. Lånen löper med en ränta om 6%. Enligt styrelsebeslut kommer dessa lån kvartalsvis amorteras med 35% av bolagets kvartalsvisa kassaflöde från den löpande verksamheten. Ingen del redovisas som kortfristig skuld.

### Utformning av delårsrapporten

Delårsrapporten har för koncernen upprättats i enlighet med årsredovisningslagen och Bokföringsnämndens allmänna råd BFNAR 2012:1 Årsredovisning och koncern-redovisning (K3) samt Lagen om värdepappersmarknaden. Redovisningsprinciperna är oförändrade mot föregående år och finns utförligt beskrivna i årsredovisningen för år 2020.

### Viktiga uppskattningar och bedömningar för redovisningsändamål

Bolaget har vid upprättande av delårsrapporten gått igenom och bedömt risker och osäkerhetsfaktorer enligt beskrivningen som gavs i årsredovisningen för 2020 och bedömt att det inte skett några väsentliga förändringar. För information om de risker och osäkerhetsfaktorer som påverkar koncernen hänvisas till årsredovisningen 2020.

### Utdelning

Till årsstämman 2022 föreslår styrelsen att utdelning ska ske om 0,30 SEK per aktie för 2021. Den av styrelsen föreslagna utdelningen motsvarar 30 procent av koncernens vinst efter skatt 2020 och 2021 och i enlighet med Inissions utdelningspolicy.

### Kommande rapporter och bolagsstämmor

- Årsredovisning: 6 april 2022
- Delårsrapport Q1: 5 maj 2022
- Årsstämma: 5 maj 2022
- Delårsrapport Q2: 18 augusti 2022
- Delårsrapport Q3: 10 november 2022

*Styrelsen för Inission AB lämnar denna delårsrapport 2022-02-24. Den har ej varit föremål för granskning av bolagets revisor.*

# Finansiella rapporter

## Koncernens resultaträkning (KSEK)

	Okt-Dec 2021	Okt-Dec 2020	Jan-Dec 2021	Jan-Dec 2020
Nettoomsättning	287 269	278 956	1 003 200	1 059 040
Förändring av lager, produkter i arbete, färdiga varor och pågående arbete för annans räkning	-230	-5 853	6 400	5 466
Övriga rörelseintäkter	1 235	1 711	7 043	14 925
<b>Rörelseintäkter</b>	<b>288 274</b>	<b>274 815</b>	<b>1 016 643</b>	<b>1 079 432</b>
Råvaror och förnödenheter	-166 426	-157 335	-578 631	-634 437
Övriga externa kostnader	-31 231	-28 930	-111 739	-110 068
Personalkostnader	-71 889	-68 864	-256 787	-260 725
Avskrivningar av materiella och immateriella anläggningstillgångar exkl goodwill	-4 366	-4 462	-16 113	-16 272
Avskrivning goodwill	-2 051	-2 826	-8 503	-8 574
Resultatandel från intresseföretag	-24 132	0	-33 654	0
Övriga rörelsekostnader	-565	-1 789	-636	-1 809
<b>Rörelsekostnader</b>	<b>-300 660</b>	<b>-264 205</b>	<b>-1 006 063</b>	<b>-1 031 884</b>
<b>Rörelseresultat</b>	<b>-12 387</b>	<b>10 609</b>	<b>10 579</b>	<b>47 547</b>
Resultat från övriga värdepapper	-1 185	0	-5 323	0
Övriga ränteintäkter och liknande resultatposter	907	246	2 184	626
Räntekostnader och liknande resultatposter	-2 300	-2 525	-7 190	-10 124
<b>Resultat från finansiella investeringar</b>	<b>-2 578</b>	<b>-2 279</b>	<b>-10 329</b>	<b>-9 498</b>
<b>Resultat efter finansiella poster</b>	<b>-14 965</b>	<b>8 330</b>	<b>250</b>	<b>38 049</b>
Inkomstskatt	-2 879	-2 959	-9 123	-10 937
<b>» PERIODENS RESULTAT</b>	<b>-17 844</b>	<b>5 371</b>	<b>-8 873</b>	<b>27 112</b>

### Hänförligt till:

Moderföretagets ägare	-17 870	5 347	-8 901	27 200
Innehav utan bestämmande inflytande	26	24	28	-89
Resultat per aktie före utspädning	-0,99	0,89	-0,49	5,19
Resultat per aktie efter utspädning	-0,99	0,89	-0,49	5,15
Genomsnittligt antal aktier före utspädning	18 105 735	6 002 665	18 052 447	5 239 153
Genomsnittligt antal aktier efter utspädning	18 105 735	6 040 540	18 052 447	5 277 028
Antal aktier vid periodens slut	18 105 735	6 002 665	18 105 735	6 002 665

## Koncernens balansräkning (KSEK)

TILLGÅNGAR	2021-12-31	2020-12-31	2021-09-30	2020-09-30
<b>Anläggningstillgångar</b>				
<b>Immateriella anläggningstillgångar</b>				
Goodwill	24 781	33 180	26 728	32 434
Licenser och övriga immateriella tillgångar	3 528	3 326	3 786	3 065
	<b>28 309</b>	<b>36 506</b>	<b>30 514</b>	<b>35 499</b>
<b>Materiella anläggningstillgångar</b>				
Förbättringsutgift på annans fastighet	1 990	2 178	2 067	2 454
Maskiner och andra tekniska anläggningar	71 304	55 930	50 197	49 541
Inventarier och datorer	5 781	5 509	5 380	4 235
	<b>79 074</b>	<b>63 618</b>	<b>57 644</b>	<b>56 230</b>
<b>Finansiella anläggningstillgångar</b>				
Andelar i intresseföretag	35 962	0	60 094	0
Andra långfristiga värdepappersinnehav	299	5 374	1 458	5 356
Uppskjuten skattefordran	1 036	1 213	1 257	4 932
Övriga långfristiga fordringar	766	703	757	761
	<b>38 062</b>	<b>7 290</b>	<b>63 566</b>	<b>11 049</b>
<b>Summa anläggningstillgångar</b>	<b>145 446</b>	<b>107 413</b>	<b>151 724</b>	<b>102 778</b>
<b>Omsättningstillgångar</b>				
<b>Varulager m.m.</b>	<b>326 165</b>	<b>211 415</b>	<b>290 692</b>	<b>259 777</b>
<b>Kortfristiga fordringar</b>				
Kundfordringar	191 319	148 265	174 794	172 672
Övriga kortfristiga fordringar	7 387	2 971	3 289	91 080
Förutbetalda kostnader och upplupna intäkter	10 792	8 260	19 074	7 825
<b>Summa kortfristiga fordringar</b>	<b>209 497</b>	<b>159 496</b>	<b>197 158</b>	<b>271 577</b>
<b>Kassa och bank</b>	<b>0</b>	<b>44 267</b>	<b>0</b>	<b>0</b>
<b>Summa omsättningstillgångar</b>	<b>535 662</b>	<b>415 179</b>	<b>487 850</b>	<b>531 354</b>
<b>» SUMMA TILLGÅNGAR</b>	<b>681 108</b>	<b>522 592</b>	<b>639 574</b>	<b>634 132</b>

Balansräkning fortsättning »



## ..forts. Koncernens balansräkning (KSEK)

EGET KAPITAL OCH SKULDER	2021-12-31	2020-12-31	2021-09-30	2020-09-30
<b>Eget kapital</b>				
Aktiekapital	755	751	755	751
Övrigt tillskjutet kapital	125 126	123 482	125 126	123 661
Annat eget kapital	147 651	117 356	146 612	115 924
Periodens resultat	-8 901	27 200	8 969	21 853
<b>Eget kapital hänförligt till moderföretagets aktieägare</b>	<b>264 631</b>	<b>268 789</b>	<b>281 462</b>	<b>262 189</b>
Innehavande utan bestämmande inflytande	838	754	788	729
<b>Summa eget kapital</b>	<b>265 469</b>	<b>269 543</b>	<b>282 250</b>	<b>262 918</b>
<b>Avsättningar</b>				
Avsättning för skatter	10 770	9 976	9 975	8 694
Övriga avsättningar	0	0	0	3 100
<b>Summa avsättningar</b>	<b>10 770</b>	<b>9 976</b>	<b>9 975</b>	<b>11 794</b>
<b>Långfristiga skulder</b>				
Skulder till kreditinstitut	47 274	26 337	39 975	49 334
Övriga långfristiga skulder	13 521	31 800	14 498	31 825
<b>Summa långfristiga skulder</b>	<b>60 796</b>	<b>58 137</b>	<b>54 473</b>	<b>81 159</b>
<b>Kortfristiga skulder</b>				
Skulder till kreditinstitut	8 755	8 059	4 555	12 692
Förskott från kunder	19 928	597	4 586	5 265
Leverantörsskulder	166 442	86 310	139 402	107 878
Checkräkningskredit (Limit 75 000)	42 305	0	56 944	3 094
Fakturabelåningskredit	33 134	9 257	17 818	53 734
Skatteskulder	1 716	3 583	3 987	6 803
Övriga kortfristiga skulder	21 415	28 578	17 530	21 397
Upplupna kostnader och förutbetalda intäkter	50 379	48 553	48 054	67 398
<b>Summa kortfristiga skulder</b>	<b>344 073</b>	<b>184 938</b>	<b>292 876</b>	<b>278 261</b>
<b>» SUMMA EGET KAPITAL OCH SKULDER</b>	<b>681 108</b>	<b>522 592</b>	<b>639 574</b>	<b>634 132</b>
Soliditet	39,0%	51,6%	44,1%	41,5%
Eget kapital per aktie vid periodens utgång (SEK)	14,62	44,78	15,55	43,68
Antal aktier vid periodens utgång	18 105 735	6 002 665	18 105 735	6 002 665

# Koncernens rapport över förändring i eget kapital (KSEK)

## Koncernen

	Aktie- kapital	Övrigt tillskjutet kapital	Annat eget kapital	Periodens resultat	Eget kapital hänförligt till moder- företagets aktieägare	Innehav utan bestämmande inflytande	Summa eget kapital
<b>Ingående balans per 1 januari 2021</b>	<b>751</b>	<b>123 482</b>	<b>117 356</b>	<b>27 200</b>	<b>268 789</b>	<b>754</b>	<b>269 543</b>
Överföring av föregående års resultat			27 200	-27 200			0
Förändrat innehav av personaloptioner			-51		-51		-51
Omräkningsdifferens			3 146		3 146	56	3 202
Nyemission vid avslut av optionsprogram	4				4		4
Överkursfond vid avslut av optionsprogram		1 644			1 644		1 644
Periodens resultat				-8 901	-8 901	28	-8 873
<b>Utgående balans per 31 december 2021</b>	<b>755</b>	<b>125 126</b>	<b>147 651</b>	<b>-8 901</b>	<b>264 631</b>	<b>838</b>	<b>265 469</b>

	Aktie- kapital	Övrigt tillskjutet kapital	Annat eget kapital	Periodens resultat	Eget kapital hänförligt till moder- företagets aktieägare	Innehav utan bestämmande inflytande	Summa eget kapital
<b>Ingående balans per 1 januari 2020</b>	<b>612</b>	<b>20 913</b>	<b>82 578</b>	<b>37 239</b>	<b>141 342</b>	<b>917</b>	<b>142 259</b>
Överföring av föregående års resultat			37 239	-37 239			0
Nyemission	139	102 569			102 708		102 708
Poster redovisade mot eget kapital			-684		-684		-684
Omräkningsdifferens			-1 777		-1 777	-74	-1 851
Periodens resultat				27 200	27 200	-89	27 111
<b>Utgående balans per 31 december 2020</b>	<b>751</b>	<b>123 482</b>	<b>117 356</b>	<b>27 200</b>	<b>268 789</b>	<b>754</b>	<b>269 543</b>

## Moderbolaget

	Aktie- kapital	Överkurs- fond	Balanserat resultat	Periodens resultat	Summa eget kapital
<b>Ingående balans per 1 januari 2021</b>	<b>751</b>	<b>123 482</b>	<b>30 520</b>	<b>589</b>	<b>155 341</b>
Överföring av föregående års resultat			589	-589	0
Förändrat innehav av personaloptioner			-51		-51
Nyemission vid avslut av optionsprogram	4				4
Överkursfond vid avslut av optionsprogram		1 644			1 644
Periodens resultat				-310	-310
<b>Utgående balans per 31 december 2021</b>	<b>755</b>	<b>125 125</b>	<b>31 058</b>	<b>-310</b>	<b>156 628</b>

	Aktie- kapital	Överkurs- fond	Balanserat resultat	Periodens resultat	Summa eget kapital
<b>Ingående balans per 1 januari 2020</b>	<b>612</b>	<b>20 913</b>	<b>31 471</b>	<b>-952</b>	<b>52 044</b>
Överföring av föregående års resultat			-952	952	0
Nyemission	19	17 482			17 501
Nyemission September	120	85 087			85 207
Periodens resultat				589	589
<b>Utgående balans per 31 december 2020</b>	<b>751</b>	<b>123 482</b>	<b>30 520</b>	<b>589</b>	<b>155 341</b>

## Koncernens rapport över kassaflöden (KSEK)

	Okt-Dec 2021	Okt-Dec 2020	Jan-Dec 2021	Jan-Dec 2020
<b>Den löpande verksamheten</b>				
Resultat efter finansiella poster	-14 965	8 329	250	38 048
Avskrivning av tillgångar	6 417	7 288	24 616	24 846
Betald skatt	-5 150	-1 820	-10 990	-11 495
Resultatandel från intresseföretag	24 132	0	33 654	0
Övriga ej likviditetspåverkande poster	4 516	-2 088	13 679	-3 381
<b>Kassaflöde från den löpande verksamheten före förändringar av rörelsekapital</b>	<b>14 951</b>	<b>11 709</b>	<b>61 210</b>	<b>48 018</b>
<b>Kassaflöde från förändring i rörelsekapital</b>				
Ökning/minskning av varulager	-35 472	44 791	-114 751	49 332
Ökning/minskning av korta fordringar	-12 341	26 695	-50 002	33 373
Ökning/minskning av korta skulder	48 592	-37 899	94 125	-48 000
<b>Förändring i rörelsekapital</b>	<b>779</b>	<b>33 587</b>	<b>-70 628</b>	<b>34 705</b>
<b>Kassaflöde från den löpande verksamheten</b>	<b>15 730</b>	<b>45 296</b>	<b>-9 418</b>	<b>82 723</b>
<b>Investeringsverksamheten</b>				
Förvärv/avyttring av anläggningstillgångar	-9 008	-10 330	-86 212	-25 674
Minskning/Ökning av finansiella anläggningstillgångar	0	-18	0	-5 111
Investeringar i dotterföretag	0	0	0	-34 569
Avyttring/minskning av finansiella tillgångar	0	24	0	97
<b>Kassaflöde från investeringsverksamheten</b>	<b>-9 008</b>	<b>-10 324</b>	<b>-86 212</b>	<b>-65 257</b>
<b>Finansieringsverksamheten</b>				
Nyemission	0	85 207	0	102 708
Upptagna lån	0	8 431	20 475	41 294
Amortering av lån	-8 036	-38 756	-33 369	-46 100
Förändring Belåning av kundfakturor	0	-27 680	0	-33 821
Ökning/minskning av kortfristiga finansiella skulder	1 314	-17 907	64 257	-38 093
<b>Kassaflöde från finansieringsverksamheten</b>	<b>-6 722</b>	<b>9 295</b>	<b>51 363</b>	<b>25 988</b>
Ökning/Minskning av likvida medel	0	44 267	-44 267	43 454
Likvida medel vid periodens början	0	0	44 267	813
<b>Likvida medel vid periodens slut</b>	<b>0</b>	<b>44 267</b>	<b>0</b>	<b>44 267</b>

## Moderbolagets resultaträkning (KSEK)

	Okt-Dec 2021	Okt-Dec 2020	Jan-Dec 2021	Jan-Dec 2020
Nettoomsättning	6 321	5 396	22 754	21 999
Övriga rörelseintäkter	752	-1 225	1 325	5 544
<b>Rörelseintäkter</b>	<b>7 073</b>	<b>4 171</b>	<b>24 079</b>	<b>27 543</b>
Övriga externa kostnader	-3 236	-2 198	-10 995	-9 264
Personalkostnader	-4 187	-3 157	-13 977	-11 728
<b>Rörelsekostnader</b>	<b>-7 423</b>	<b>-5 355</b>	<b>-24 972</b>	<b>-20 992</b>
<b>Rörelseresultat</b>	<b>-351</b>	<b>-1 184</b>	<b>-893</b>	<b>6 551</b>
Resultat från andelar i koncernföretag	0	-2 469	0	-2 469
Övriga ränteintäkter och liknande resultatposter	478	605	1 889	1 448
Räntekostnader och liknande resultatposter	-406	-1 481	-1 701	-5 448
<b>Resultat från finansiella investeringar</b>	<b>72</b>	<b>-3 345</b>	<b>188</b>	<b>-6 469</b>
<b>Resultat efter finansiella poster</b>	<b>-279</b>	<b>-4 529</b>	<b>-705</b>	<b>82</b>
Förändring periodiseringsfond	400	1 400	400	1 400
Inkomstskatt	-55	102	-5	-892
<b>» PERIODENS RESULTAT</b>	<b>66</b>	<b>-3 027</b>	<b>-310</b>	<b>589</b>

## Moderbolagets balansräkning (KSEK)

TILLGÅNGAR	2021-12-31	2020-12-31	2021-09-30	2020-09-30
<b>Anläggningstillgångar</b>				
<b>Finansiella anläggningstillgångar</b>				
Andelar i koncernföretag	170 488	152 748	155 148	164 031
Andra långfristiga värdepappersinnehav	69 616	0	69 616	0
Fordringar hos koncernföretag	504	25 322	15 804	16 553
Övriga långfristiga fordringar	3	3	3	3
<b>Summa anläggningstillgångar</b>	<b>240 610</b>	<b>178 073</b>	<b>240 570</b>	<b>180 587</b>
<b>Omsättningstillgångar</b>				
<b>Kortfristiga fordringar</b>				
Kundfordringar	2 087	0	1 950	0
Fordringar hos koncernföretag	13 268	19 088	13 990	31 342
Övriga kortfristiga fordringar	743	586	952	88 924
Förutbetalda kostnader och upplupna intäkter	2 289	1 166	2 102	1 213
<b>Summa kortfristiga fordringar</b>	<b>18 386</b>	<b>20 840</b>	<b>18 994</b>	<b>121 479</b>
<b>Kassa och bank</b>	<b>0</b>	<b>0</b>	<b>0</b>	<b>0</b>
<b>Summa omsättningstillgångar</b>	<b>18 386</b>	<b>20 840</b>	<b>18 994</b>	<b>121 479</b>
<b>» SUMMA TILLGÅNGAR</b>	<b>258 996</b>	<b>198 913</b>	<b>259 564</b>	<b>302 066</b>

Balansräkning fortsättning »

..forts. Moderbolagets balansräkning (KSEK)

EGET KAPITAL OCH SKULDER	2021-12-31	2020-12-31	2021-09-30	2020-09-30
<b>Eget kapital</b>				
Aktiekapital	755	751	755	751
<b>Summa bundet eget kapital</b>	<b>755</b>	<b>751</b>	<b>755</b>	<b>751</b>
Överkursfond	125 125	123 481	125 125	123 661
Balanserade vinstmedel	31 058	30 520	31 056	30 519
Periodens resultat	-310	589	-426	3 617
<b>Summa fritt eget kapital</b>	<b>155 874</b>	<b>154 590</b>	<b>155 755</b>	<b>157 797</b>
<b>Summa eget kapital</b>	<b>156 628</b>	<b>155 341</b>	<b>156 510</b>	<b>158 548</b>
<b>Obeskattade reserver</b>	<b>1 855</b>	<b>2 255</b>	<b>2 255</b>	<b>3 655</b>
<b>Långfristiga skulder</b>				
Skulder till kreditinstitut	17 386	0	18 362	27 136
Skulder till koncernföretag	0	0	218	8 655
Övriga långfristiga skulder	12 000	31 800	12 000	31 800
<b>Summa långfristiga skulder</b>	<b>29 386</b>	<b>31 800</b>	<b>30 580</b>	<b>67 591</b>
<b>Kortfristiga skulder</b>				
Skulder till kreditinstitut	0	0	0	9 686
Checkräkningskredit	63 795	3 263	64 394	50 647
Leverantörsskulder	2 842	1 511	2 388	1 227
Skulder till koncernföretag	46	268	91	170
Skatteskulder	0	454	0	560
Övriga kortfristiga skulder	561	935	441	551
Upplupna kostnader och förutbetalda intäkter	3 882	3 086	2 905	9 431
<b>Summa kortfristiga skulder</b>	<b>71 127</b>	<b>9 517</b>	<b>70 220</b>	<b>72 272</b>
<b>» SUMMA EGET KAPITAL OCH SKULDER</b>	<b>258 996</b>	<b>198 913</b>	<b>259 564</b>	<b>302 066</b>

# Inission i korthet

## VAD?

Inission är en lönsam totalleverantör som erbjuder krävande industrikunder i Norra Europa kompletta elektroniska och mekaniska produkter av högsta kvalitet. Våra tjänster täcker in hela produktlivscykeln, från utveckling och konstruktion till industrialisering, volymproduktion och eftermarknad. Genom att kombinera detta med logistikjänster och en produktion baserad på hög flexibilitet, kundanpassning och korta ledtider blir vårt erbjudande mycket konkurrenskraftigt.

Inission AB har 540 medarbetare och är noterat på Nasdaq First North Growth Market med Nordic Certified Adviser AB (info@certifiedadviser.se, +46 707 94 90 73) som certified adviser. Inissions rapporter arkiveras under:

[www.inission.com/investor-relations](http://www.inission.com/investor-relations)

## DE NÖJDASTE KUNDERNA

Det finns många som är duktiga på elektronik och mekanik, som levererar högkvalitativa produkter och lösningar med en lång livstid. Men det som särskiljer Inission är att vi vet varför vi gör det vi gör. Vi har nämligen en tydlig övertygelse om att vår bransch går att förändra och förbättra och att vi hela tiden kan och måste leverera ett ännu större värde till våra kunder. För att lyckas med det har vi bestämt oss för att aldrig vara nöjda. Vi ska ta täten och leda utvecklingen och vi tänker aldrig låta engagemanget sina. Allt för att få de nöjdaste kunderna.

Kort sagt. Varför är avgörande. Vad vi gör är viktigt, hur vi gör det likaså. Men utan att komma ihåg varför vi gör det, är vi ingenting. Välkommen att upptäcka skillnaden!

## FÖR VEM

Inission har över 140 substantiella kunder som bl.a. representerar hjälpmedel/medicinteknik, mätinstrument, kommunikation, industriapplikationer, säkerhet, styr- och reglerteknik, automotive och miljö. Många av Nordens kända industriföretag återfinns i vår portfölj men också många mindre och innovativa företag som ser Inission som en möjliggörare. 37 kunder står för 75% av vår omsättning och den största kunden utgör 11% av omsättningen.

## KONTAKT



**Fredrik Berghel**  
Verkställande direktör  
+46 732 02 22 10  
fredrik.berghel@inission.com

Inission AB (org.nr 556747-1890),  
Lantvärnsgatan 4, 652 21 Karlstad  
[www.inission.com](http://www.inission.com)

## VERKSAMHETER



Denna information är sådan information som Inission AB är skyldigt att offentliggöra enligt EU:s marknadsmissbruksförordning. Informationen lämnades, genom ovanstående kontaktpersons försorg, för offentliggörande den 24 februari 2022 kl. 08:00 CET.